




@ กระบวนการ 13
ขั้นตอนในการพัฒนาเว็บไซต์ 

Phase 5 : พัฒนาและดำเนินการ (Production & Operation) 

11. ลงมือพัฒนาเว็บ
12. เปิดตัวเว็บไซต์
13. ดูแลและพัฒนาต่อเนื่อง


1. เว็บไซต์ที่สมบูรณ์
2. เปิดตัวเว็บไซต์และทำให้เป็นที่รู้จัก
3. แนวทางการดูแลและพัฒนาต่อไป
4. Web Analytical เพื่อวิเคราะห์การเข้าชม

Phase 4 : ออกแบบและพัฒนาหน้าเว็บ (Visual Design) 

9. ออกแบบลักษณะหน้าตาเว็บ
10. พัฒนาเว็บต้นแบบและข้อกำหนดสุดท้าย




1. ลักษณะหน้าตาของเว็บไซต์
2. เว็บเพจต้นแบบที่จะใช้ในการพัฒนา
3. รูปแบบโครงสร้างของเว็บไซต์
4. ข้อกำหนดในการพัฒนาเว็บไซต์

Phase 1 : สำรองปัจจัยสำคัญ (Research) 

1. รู้จักตัวเอง - กำหนดเป้าหมายและสำรวจความพร้อม
2. เรียนรู้ผู้ใช้ - ระบุกลุ่มผู้ใช้และศึกษาความต้องการ
3. ศึกษาคู่แข่ง - สำรวจการแข่งขันและเรียนรู้คู่แข่ง


1. เป้าหมายหลักของเว็บไซต์
2. ความต้องการของผู้ใช้
3. กลยุทธ์ในการแข่งขัน



Phase 2 : พัฒนาเนื้อหา (Site Content) 

4. สร้างกลยุทธ์การออกแบบ
5. หาข้อสรุปขอบเขตเนื้อหา

1. แนวทางการออกแบบเว็บไซต์
2. ขอบเขตเนื้อหาและการใช้งาน
3. ข้อมูลที่ถูกจัดอย่างเป็นระบบ

Phase 3 : พัฒนาโครงสร้างเว็บไซต์ (Site Structure) 

6. จัดระบบข้อมูล
7. จัดโครงสร้างข้อมูล
8. พัฒนาระบบเนวิเกชัน

1. แผนผังโครงสร้างข้อมูล
2. แนวทางการทอเว็บ
3. ระบบเนวิเกชัน

เอกสารประกอบ workshop
Web Development กลุ่มงานเภสัชกรรม รพ.ขอนแก่น
วิทยากร ดร. เภสัชกร ประชาสรรค์ แสนภักดี