

Glocalization Training Center

Glocalization Training Center

ศูนย์ฝึกอบรมภูมิปัญญาสู่สากล

ดำเนินงานโดย เกสเซอร์ประชาสรรณ์ แสนภักดี (2513) M.P.H.

สำนักงาน เลขที่ 11 หมู่ 8 บ้านหนองโจด ถนนเสียงเมือง ตำบลบ้านเปิด อำเภอเมือง จังหวัดขอนแก่น 40000

โทร. 0-4332-4071

มือถือ 0-1661-8579

e-mail: glocalization@thailand.com

web site : <http://www.glocalization.org>

บริการจัดฝึกอบรมเพื่อเพิ่มศักยภาพให้กับข้าราชการ เอกชน นักเรียน นักศึกษา นักบริหาร นักพัฒนา ด้วยโปรแกรมการอบรมที่ทำทหายความสามารถของท่าน

- ▶ ศิลปะการพูดในที่ชุมชน (Public Speaking)
- ▶ การนำเสนอผลงานด้วย Power Point อย่างมืออาชีพ
- ▶ การพัฒนาเว็บไซต์อย่างมืออาชีพ (Web development)
- ▶ การถ่ายภาพระดับมืออาชีพ (Professional Photography)
- ▶ การเขียน Mind Map? ด้วยโปรแกรมคอมพิวเตอร์ (Mind Mapper, MindManager, MindGnius)
- ▶ การพัฒนาระบบฐานข้อมูลด้วยโปรแกรม MS Access
- ▶ การบริหารโครงการด้วยโปรแกรม Project Management
- ▶ บริการอบรมและวิเคราะห์ข้อมูลงานวิจัยด้วยโปรแกรม SPSS/FW
- ▶ บริการที่ปรึกษากระบวนการพัฒนาสถานที่ผลิตอาหารตามมาตรฐาน GMP กระทรวงสาธารณสุข
- ▶ หลักสูตรอบรมทางด้านการพัฒนาทักษะชีวิตสำหรับเยาวชน
- ▶ อื่น ๆ อีกมากมายที่ท่านสามารถเข้าถึงได้ในระดับท้องถิ่นภาคอีสาน ด้วยคำขวัญที่ว่า "เงินที่เท่ากัน เราให้ท่านมากกว่า"



Glocalization Training Center

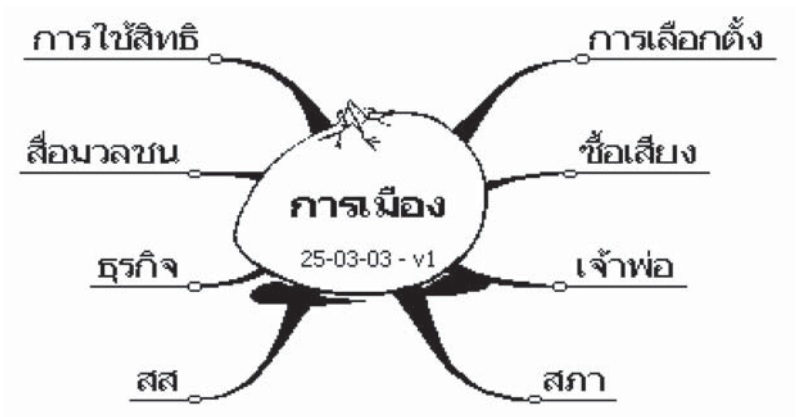
การคิดเชิงกว้าง กับการคิดเชิงลึก



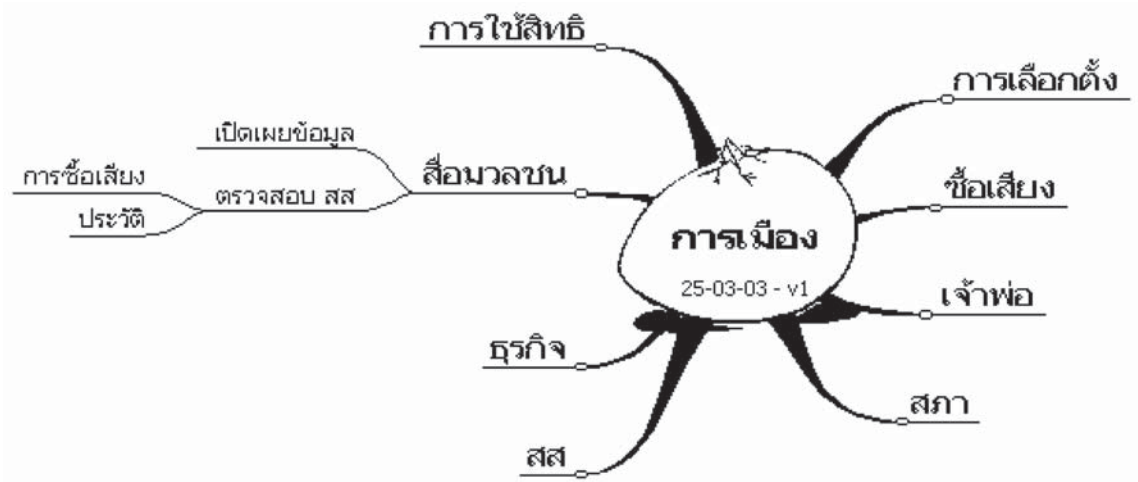
การใช้ประโยชน์จากการเขียน Mind Map ได้อย่างเต็มประสิทธิภาพจะต้องเข้าใจหลักการในการคิดเชิงกว้างกับเชิงลึกก่อน โดยที่การคิดทั้งสองมิติจะต้องไปด้วยกันเสมอไม่แยกส่วน เพราะหากเราให้น้ำหนักกับด้านใดด้านหนึ่งมากเกินไปย่อมขาดสมดุลทางการคิด

“รูปร่างอย่างในทุกๆ เรื่อง และรู้ทุกเรื่องในบางอย่าง”

การคิดเชิงกว้าง คือ การคิดหาเหตุหาผล หรือสิ่งที่เกี่ยวข้องกับ Subject of Mind Map ที่เรากำลังให้ความสนใจอยู่ในขณะนั้น ตัวอย่างเช่น หากเรากำลังสนใจเรื่องของการเมือง เราก็มาหาสิ่งที่เกี่ยวข้องกับการเมืองว่ามีอะไรบ้าง อย่างนี้เรียกว่าการคิดเชิงกว้าง มองสิ่งที่เกี่ยวข้องทั้งหมดนั่นเอง



การคิดเชิงลึก คือ การลงลึกในรายละเอียดในเรื่องใด เรื่องหนึ่ง เช่น หากคิดเรื่องการเมือง เราต้องการคิดเชิงลึกในเรื่องของ สื่อมวลชน เราก็คือต่อไป เช่น สื่อมวลชน การเปิดเผยความจริง การตรวจสอบ สส การรับเงินนักการเมือง



สำหรับแผนภูมิความคิดใช้โปรแกรม MindManager ช่วยในการเขียน การคิดในสองมิติ (กว้าง และ ลึก) ทำให้เรามองเห็นภาพรวม ในขณะเดียวกันก็เข้าใจรายละเอียดระดับลึกลงไปได้ นี่คือ ข้อที่น่าสนใจของ Mind Map




คิดแบบ Leonardo da Vinci

ผู้เขียนได้มีโอกาสอ่านหนังสือ mba no.28 ปีที่ 3 ฉบับที่ 4 กรกฎาคม 2544 โดย cover story เป็นเรื่องของ อัจฉริยะ ผู้ซึ่งมีความเป็นปราชญ์ในทุก ๆ ด้าน ทั้งศาสตร์และศิลป์ คือท่าน ลีโอนาโด ดา วินชี (Leonardo da Vinci)



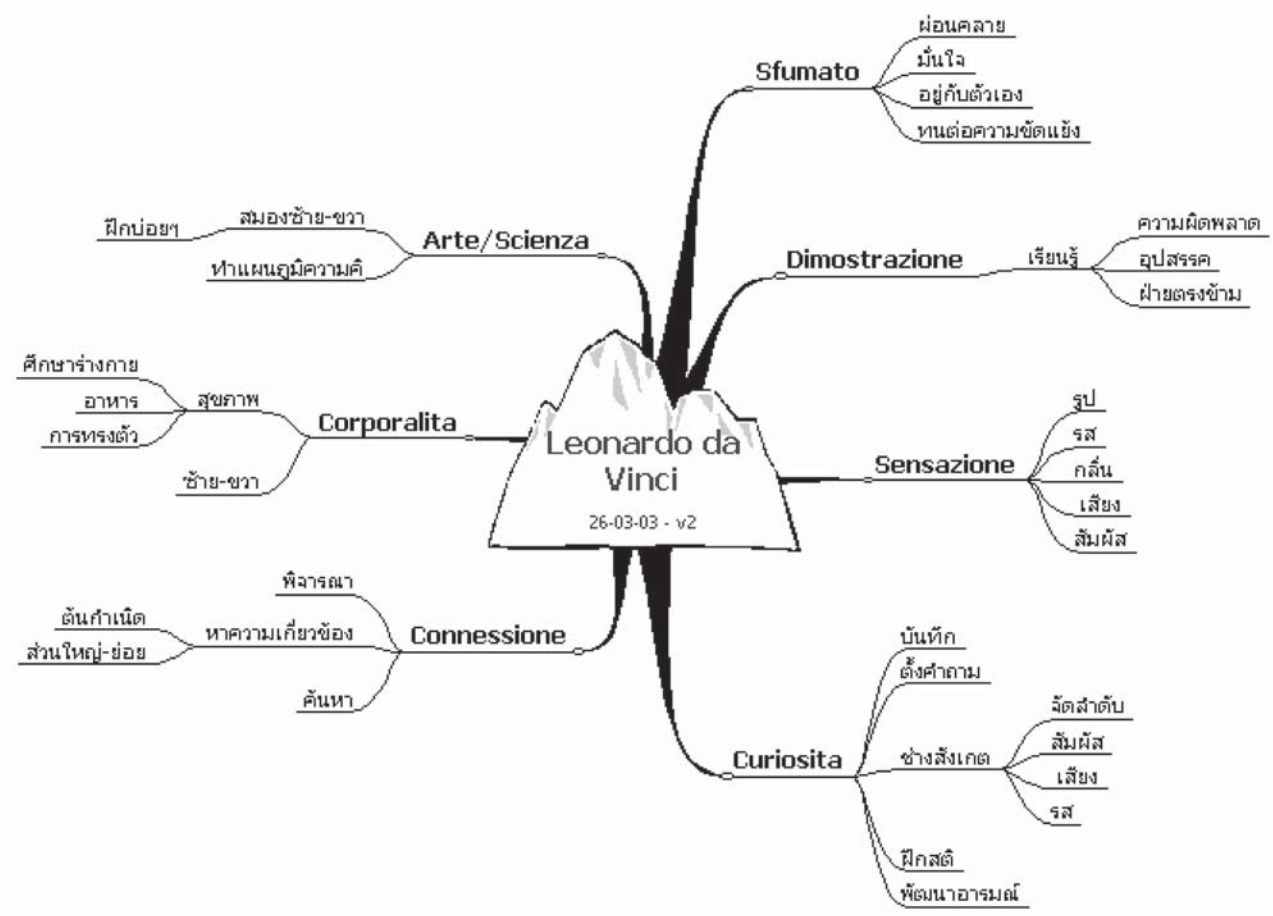

“คนส่วนใหญ่เข้าใจว่าประสิทธิภาพการทำงานของของร่างกายและจิตใจจะเริ่ม ลดลงหลังจากอายุ 25 ปี นั่นเป็นความจริง แต่เชื่อหรือไม่ว่าถึงเราสูญเสีย เซลล์ในสมองไป วันละ 1000 เซลล์ทุกวัน แต่นั่นก็น้อยกว่า 1% ของเซลล์ทั้งหมด มนุษย์มีพรสวรรค์ อยู่ในสมองอย่างไม่ขีดจำกัดตั้งแต่เกิด แต่ยังไม่มันมนุษย์คนใดใช้พรสวรรค์ที่มีเหล่านั้นครบทุกด้าน”



ผู้เขียนเลยถือโอกาสนำความเป็น Leonardo Da Vinci ออกมาเป็น Mind Map ด้วยโปรแกรม MindManager ให้ท่านผู้อ่านนำไปเป็นหลักการในการพัฒนาอัจฉริยะให้กับตัวท่านและลูกหลานไทยรุ่นใหม่

หัวใจสำคัญของการเป็นอัจฉริยะ ประกอบด้วยวินัย 7 ประการดังนี้

Leonardo da Vinci



- Curiosita การใฝ่รู้ ช่างสงสัย และการค้นคว้าที่ไม่สิ้นสุด
- Dimostrazione การมุ่งมั่นใช้ความรู้ในสิ่งต่าง ๆ และเต็มใจเรียนรู้จากความผิดพลาด
- Sensazione เปิดประสาทรับรู้ทั้ง 5 โดยเฉพาะสายตา
- Sfumato ยินดีเปิดรับความขัดแย้งและความไม่แน่นอน
- Arte/Scienza ปรับระดับความคิดที่ผสมระหว่างศาสตร์ และศิลป์ ตรรกศาสตร์และจินตนาการ
- Corporalita เก็บเกี่ยวความสามารถหลากหลายด้าน ความพอดี และสติสัมปชัญญะ
- Connessione จดจำและรับรู้ถึงเหตุการณ์ต่าง ๆ ที่เกิดขึ้นแล้วคิดอย่างเป็นระบบ

SIX

สอนให้เด็กรู้จักใช้ทาสผู้ซื้อสัตย์ทั้ง 6



สอนให้เด็กรู้จักใช้ทาสผู้ซื้อสัตย์ทั้ง 6

ในการสอนหนังสือนักเรียนระดับประถมศึกษา ควรจะมีการวางรากฐานในเรื่องของการบริหารจัดการทาสผู้ซื้อสัตย์ทั้งหก ของเขา อันประกอบไปด้วย 1.อะไร 2.ทำไม 3.เมื่อไหร่ 4.อย่างไร 5.ที่ไหน และ 6.ใคร

หากเด็ก ๆ รู้จักตัวเองว่าตัวเองมีทาสผู้ซื้อสัตย์อยู่กับตัวเอง สอนให้เขาตั้งมันออกมาใช้ ในทุก ๆ สถานการณ์ ด้วยสิ่งทีเรียกว่า สติ การมีสติ เมื่อเผชิญปัญหาจะเป็นศาตาที่สำคัญในการเรียก ทาสออกมาใช้งาน

ตัวอย่างเช่น เราประสบปัญหาในการทำงาน การประสานงาน หรือ ปัญหาในการทะเลาะกับเพื่อน ผู้ใหญ่ก็ควรจะสอนให้เด็ก ท่องศาตา เรียกหาทาส ด้วย การท่องคำว่า สติ ๆ แล้วทาสทั้งหก ก็จะปรากฏกายออกมา

จากภาพ Mind Map ทาสทั้ง 6 จะทำงานประสานกัน เกื้อกูลซึ่งกันและกัน ซึ่งผลของการเกื้อกูลกันนี้ เราเรียกว่า ความรอบคอบ หากเด็ก ๆ ตั้งแต่เล็ก ๆ เขาถูกสอนให้จัดการทาสผู้ซื้อสัตย์ทั้ง 6 อย่างรอบคอบ เชื่อว่า เขาจะเติบโตแบบคิดเป็น ตัดสินใจเป็นบนฐานของความเชื่อมั่น ภายได้ข้อมูลประกอบการตัดสินใจที่เพียงพอ

นี่คือ ตัวอย่างหนึ่งของการนำแผนภูมิความคิด มาเขียนเรื่องทาสผู้ซื้อสัตย์ แล้วก็นำไปสื่อกับเด็ก ๆ ในชั้นเรียน

อย่าขโมยอนาคตของเด็ก ๆ ด้วยการที่ผู้ใหญ่ ไม่เรียนรู้เครื่องมือดี ๆ อย่าง MindManager พอไม่เรียนรู้ ก็เลยไม่ได้นำไปสอนเด็ก ๆ นำเสียค่ายแทนเด็ก ๆ เริ่มวันนี้ ไม่สายเกินไปที่จะเริ่มต้น ใช้สื่อ Mind Map เพื่อการเรียนการสอนในทุกระดับชั้น