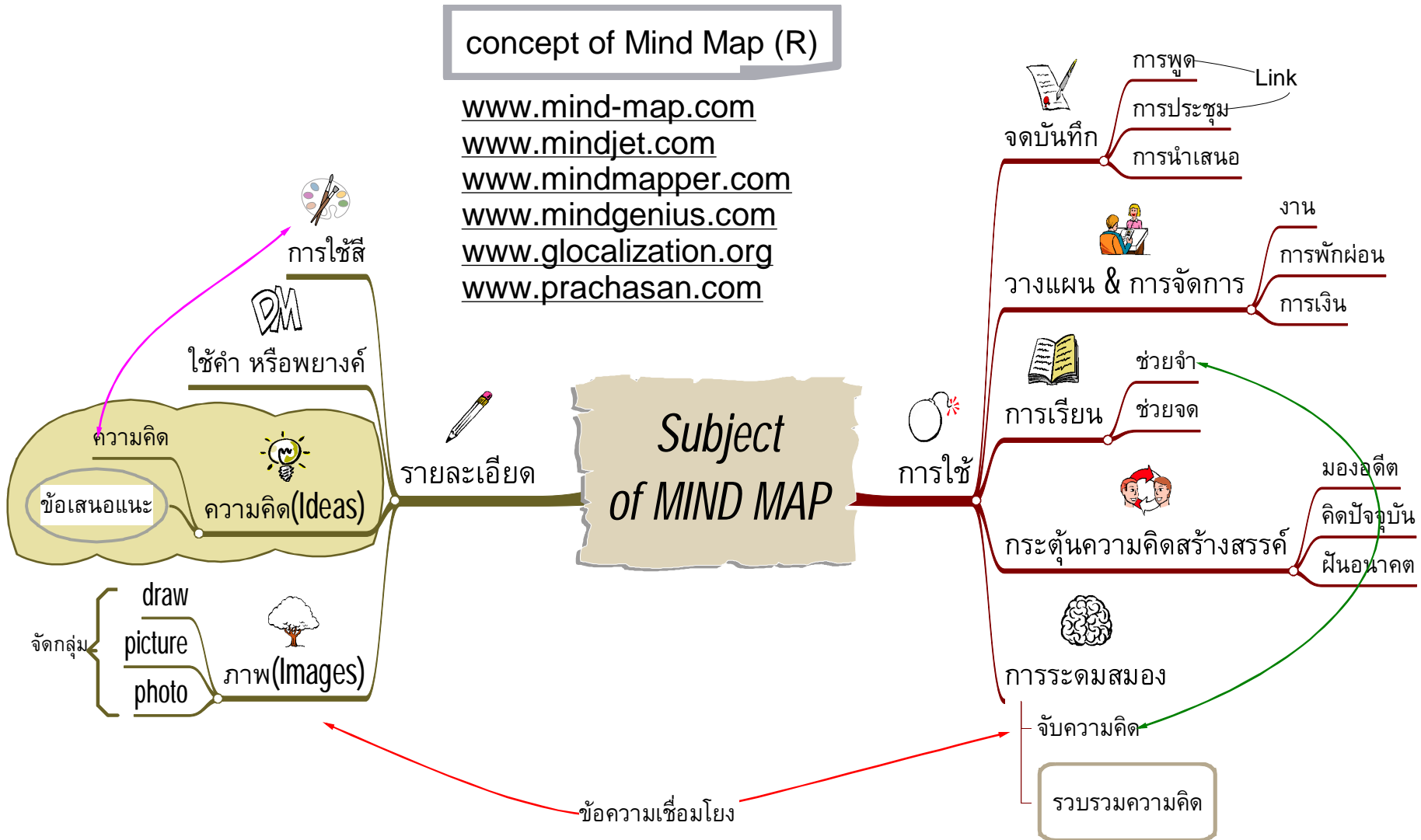
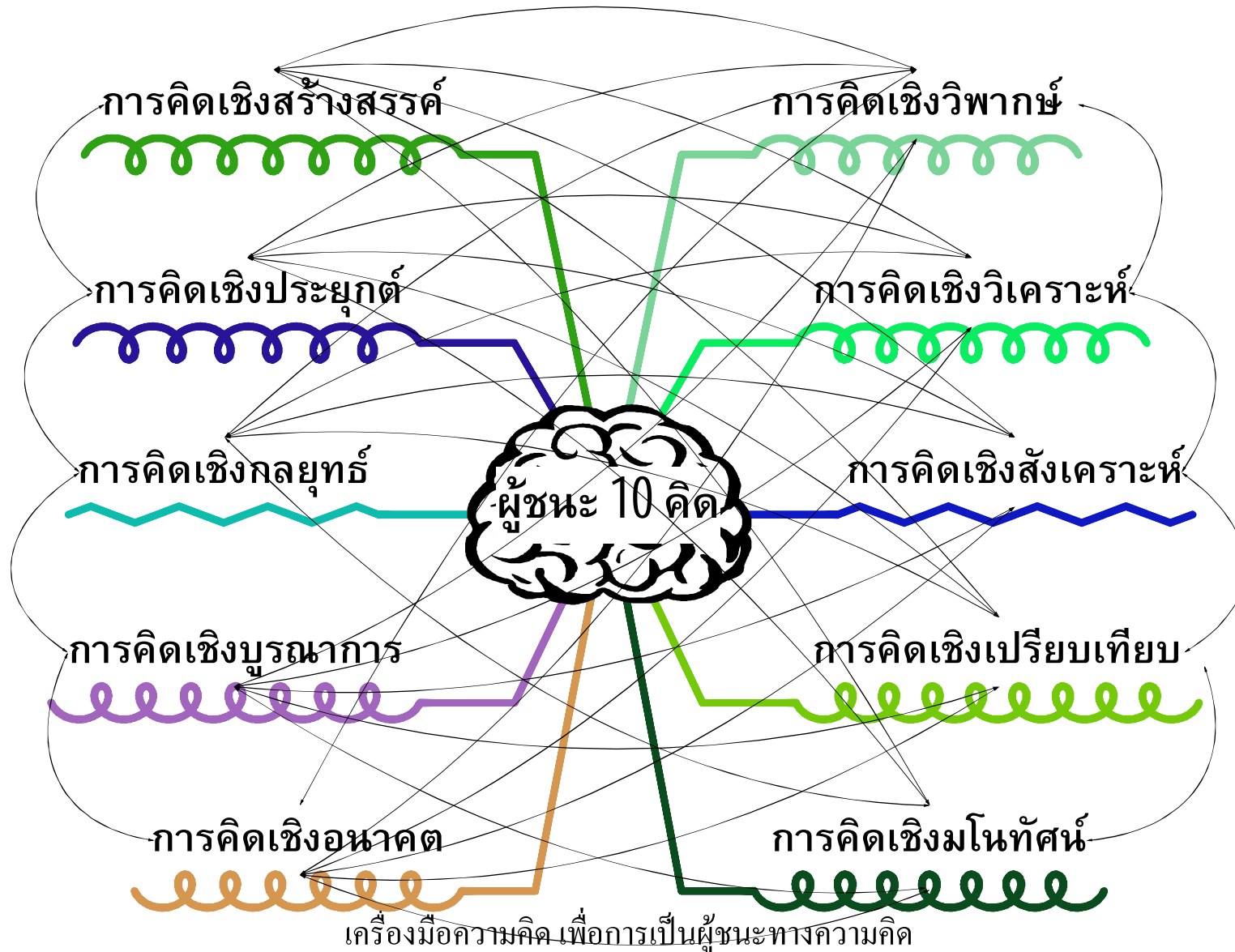


เอกสารประกอบการบรรยาย เรื่อง การประยุกต์ใช้แผนที่ความคิดในการบริหารจัดการ
 (Mind Map for Management) โดย เกษัชกรประชาสรรค์ แสนภักดี M.P.H. CMU
 ศูนย์ฝึกอบรมภูมิปัญญาสู่สากล - Globalization Training Center, Khon Kaen



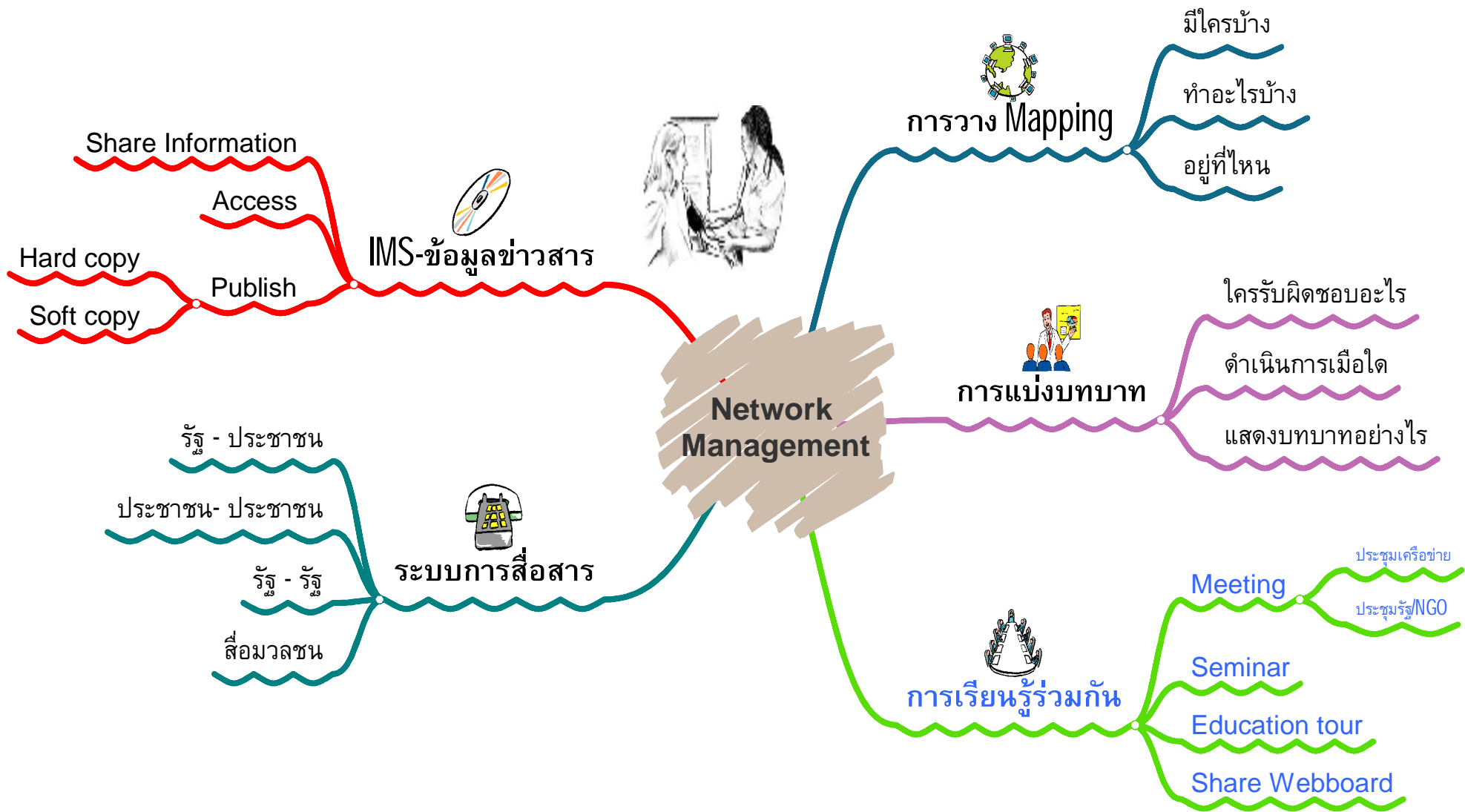
How To Mind Map

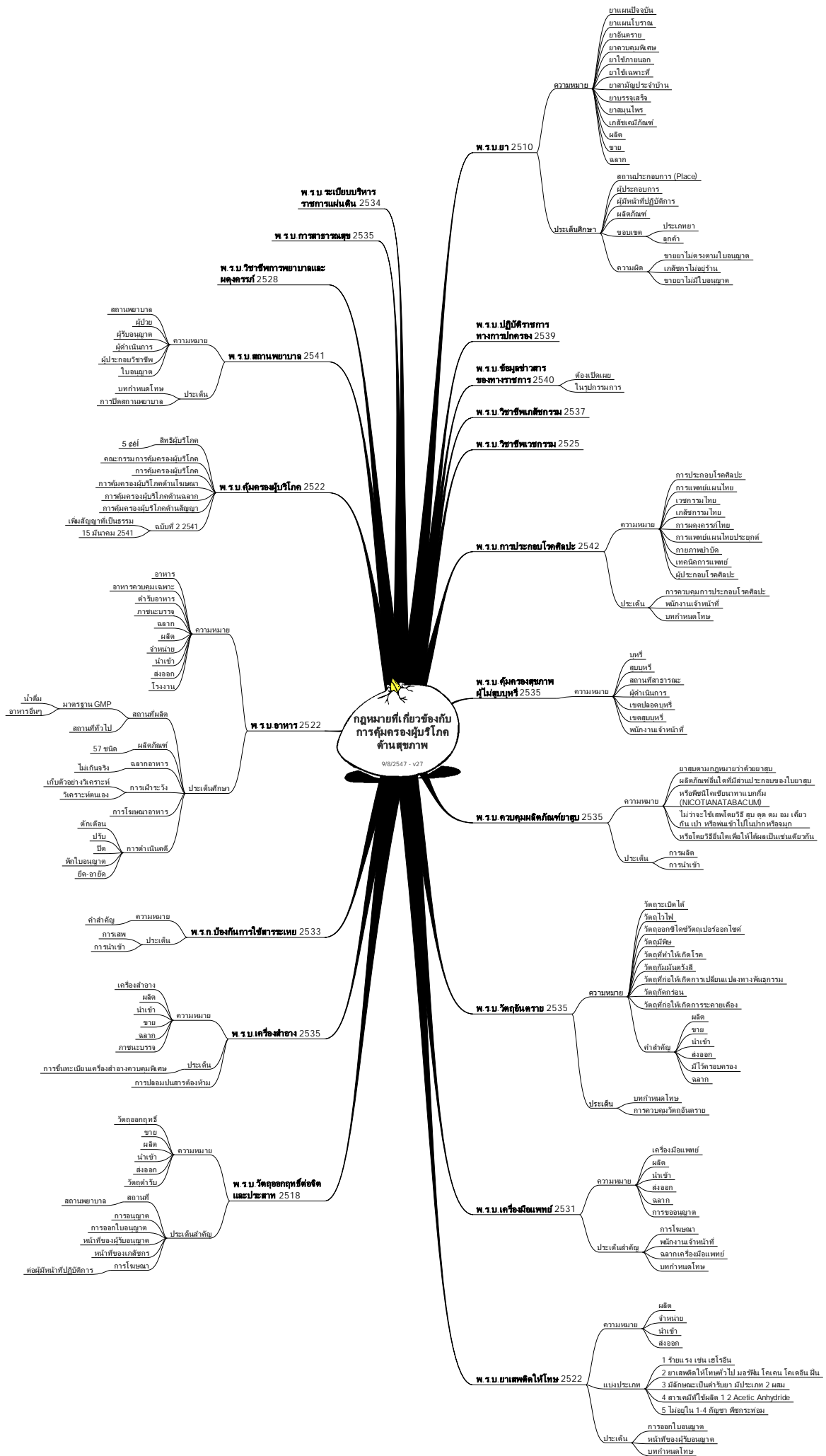
- Turn a large A4 (11.7" x 8.3") or preferably A3 (16.7" x 11.7"), white sheet of paper on it's side (landscape), or use a Mind Map pad.
- Gather a selection of coloured pens, ranging from fine nib to medium and highlighters.
- Select the topic, problem or subject to be Mind Mapped.
- Gather any materials or research or additional information.
- Start in the centre with an unframed image – approximately 6cm high and wide for an A4 and 10cm for an A3.
- Use dimension, expression and at least three colours in the central image in order to attract attention and aid memory.
- Make the branches closest to the centre thicker, attached to the image and 'wavy' (organic). Place the Basic Ordering Ideas (BOIs) or the 'chapter heading' equivalents on the branches.
- Branch thinner lines off the end of the appropriate BOIs to hold supporting data (most important closest).
- Use images wherever possible.
- The image or word should always sit on a line of the same length.
- Use colours as your own special code to show people, topics, themes or dates and to make the Mind Map more beautiful.
- Capture all ideas (your own or others'), then edit, re-organise, make more beautiful, elaborate or clarify as a second stage of thinking.

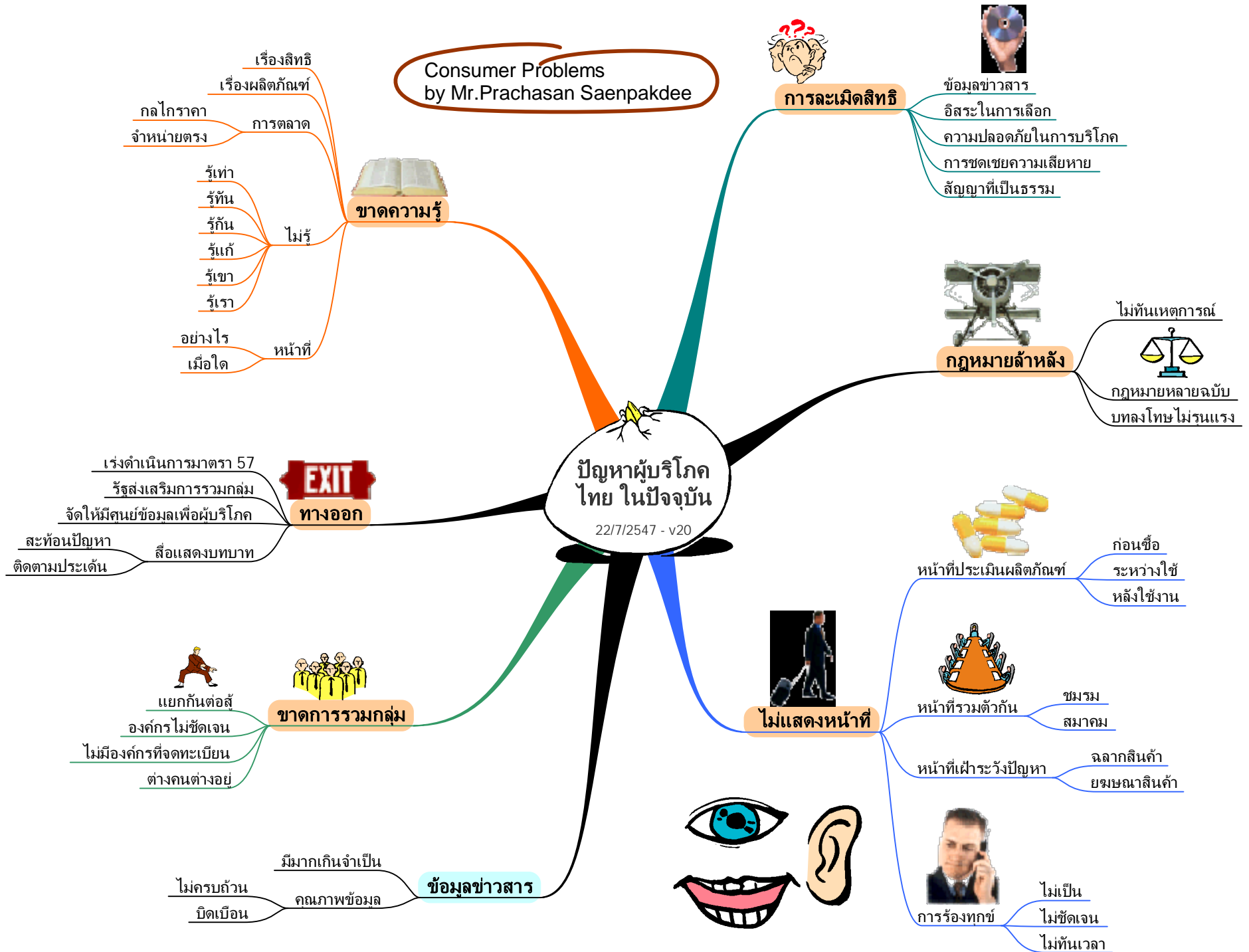


โดย ศ.ดร.เกรียงศักดิ์ เจริญวงศ์ศักดิ์

Mind Map by ภก.ประชาสรรค์ แสนภักดี

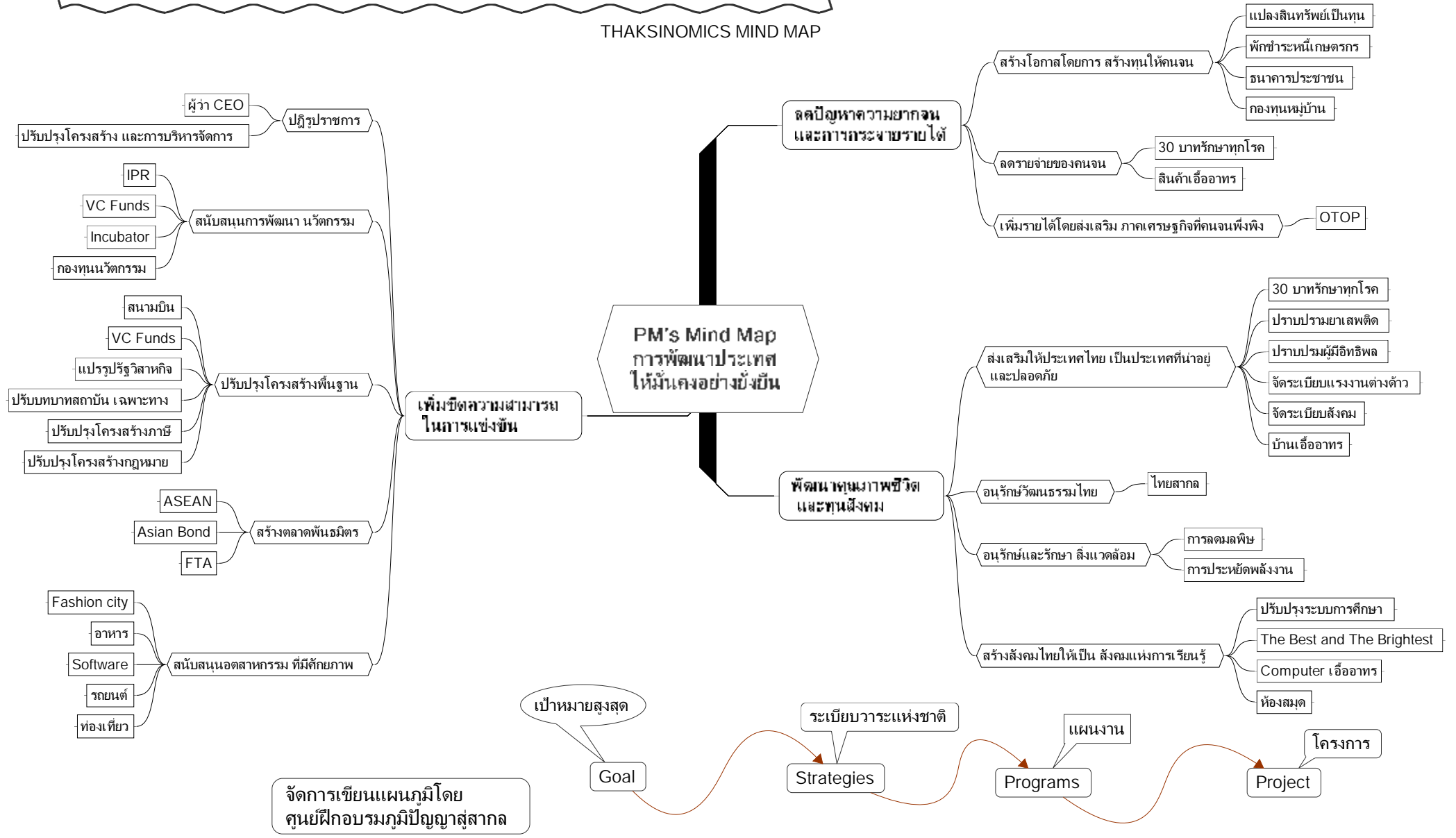




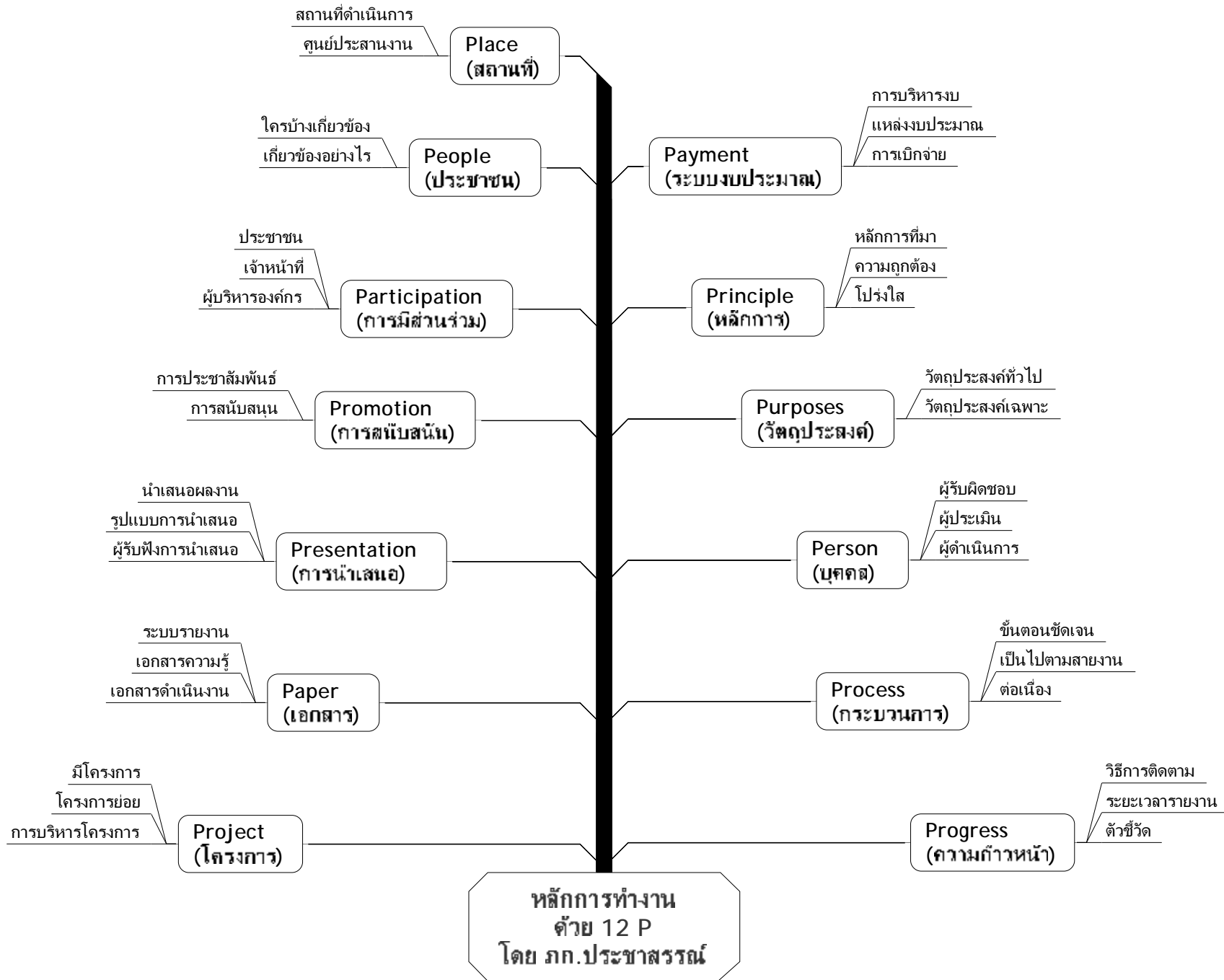


Mind Map® ของ ฯพณฯ ทักษิณ ในการพัฒนาประเทศ

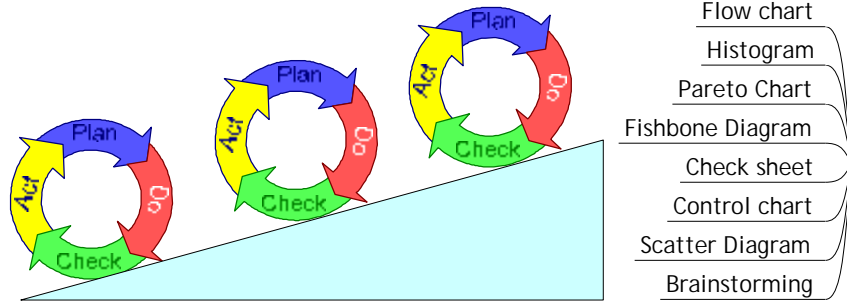
THAKSINOMICS MIND MAP



หลักการนิเทศติดตามงานเภสัชสาธารณสุขด้วย 12 P โดย เภสัชกรประชาสรรค์ แสนภักดี



เรื่องราวของ Deming cycle Mind Mapping โดย ภก.ประชาสวรรณ แสนภักดี M.P.H.



- Flow chart
- Histogram
- Pareto Chart
- Fishbone Diagram
- Check sheet
- Control chart
- Scatter Diagram
- Brainstorming

เครื่องมือที่ใช้ (Tools)

Practical PDCA

- งานขององค์กร
- งานส่วนตัว

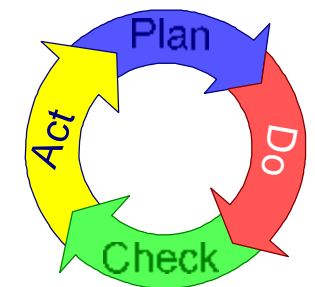
ประวัติ

- 1930
 - Walter Shewhart
 - วงจร Shewhart ที่ Bell Laboratories
- 1950
 - W. Edwards Deming
 - วงจร Deming

วงจร Deming ยุคแรก

- ออกแบบ
- ผลิต
- ขาย
- วิจัย

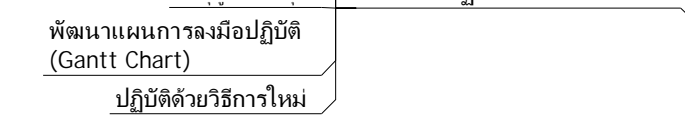
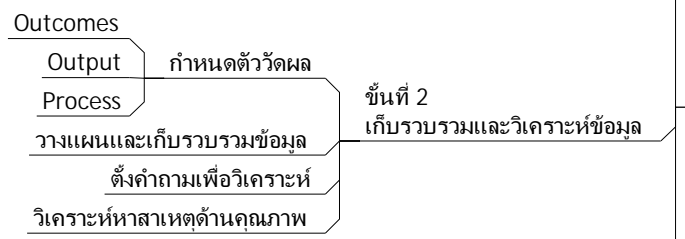
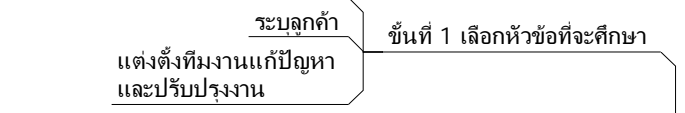
PDCA วงจร Deming



เป้าหมายที่ดี SMARTER

- Specific
- Measurable
- Acceptable
- Realistic
- Time Frame
- Extending
- Rewarding

คัดเลือกกระบวนการที่จะแก้ปัญหา และปรับปรุง



Outcomes

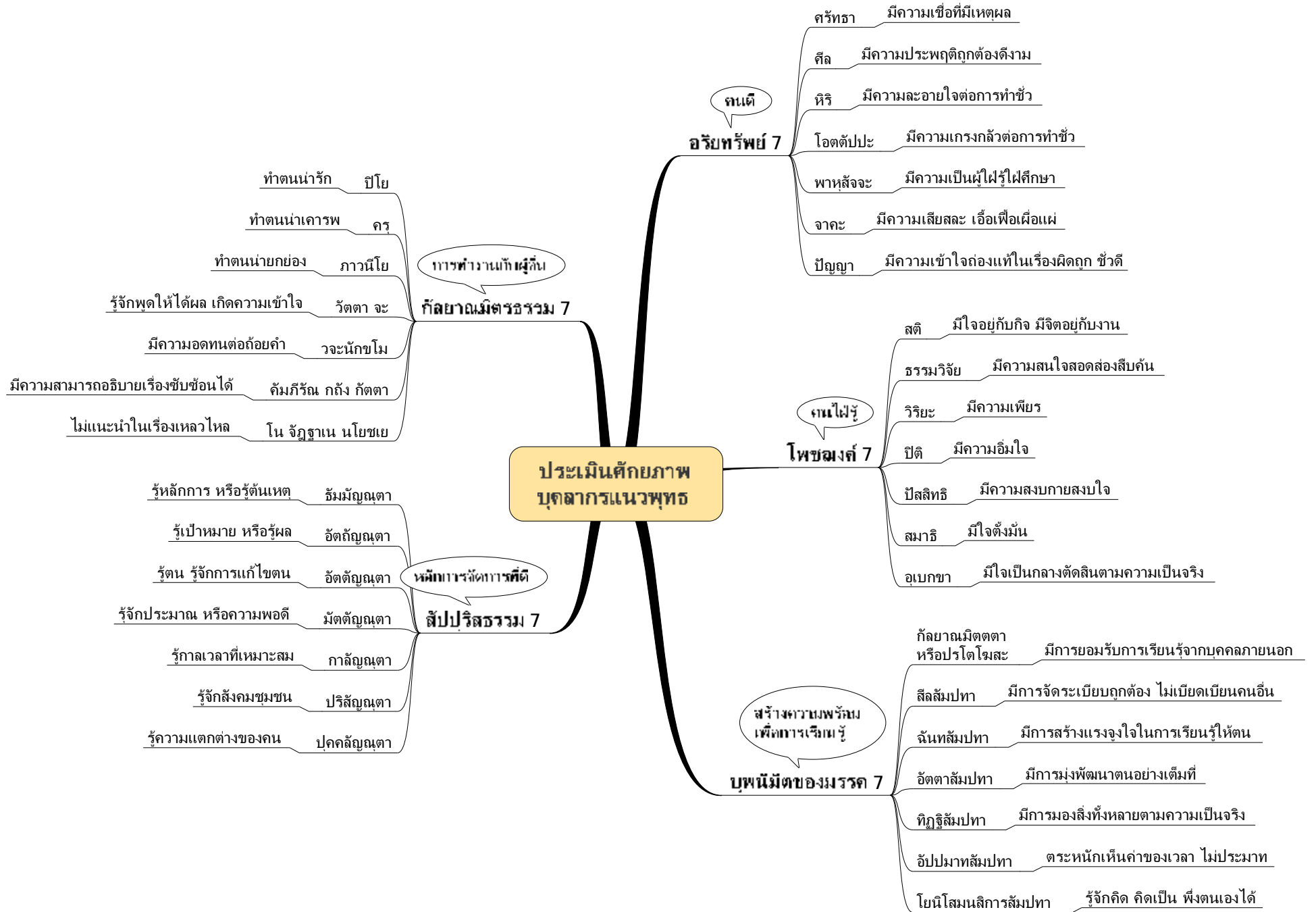
- Output: กำหนดตัววัดผล
- Process: วางแผนและเก็บรวบรวมข้อมูล
- ตั้งคำถามเพื่อวิเคราะห์
- วิเคราะห์หาสาเหตุด้านคุณภาพ

- เขียนผังการดำเนินงาน (Flow chart)
- ประเมินสาเหตุที่เป็นไปได้

- ศึกษาผลกระทบ
- สรุบนโยบายแก้ปัญหาและปรับปรุงงาน

- ระบบสนับสนุน
- พัฒนาแผนการลงมือปฏิบัติ (Gantt Chart)
- ปฏิบัติด้วยวิธีการใหม่

- บันทึกผลความพยายาม
- เลือกหัวข้อศึกษาใหม่
- ขั้นตอนที่ 6 จัดทำมาตรฐาน



ศูนย์ฝึกอบรมภูมิปัญญาสู่สากล

www.glocalization.org



องค์กรฝึกอบรม เพื่อการพัฒนาศักยภาพ ของ
บุคลากรในองค์กรทุกระดับ ที่ดำเนินงานในระดับ
ท้องถิ่นที่ท่านเข้าถึงได้โดยไม่ต้องเดินทางไกลไป
ถึงกรุงเทพฯ ภายใต้การบริหารงานของทีมงานมือ
อาชีพ โดยการนำของผู้จัดการศูนย์ฝึกอบรม

เกสัชกรประชาสรรณ์ แสนภักดี



www.prachasan.com

ท่านฝึก เราฝึก



Glocalization Training Center™

เงินที่เท่ากันเราให้ท่านมากกว่า

D-Mind Map®

Glocalization@thailand.com

ด้วยหลักสูตรฝึกอบรมที่ตอบสนองทุกความต้องการ (courses)

- ศิลปะการพูดในที่ชุมชน (Public speaking)
- การนำเสนอผลงานอย่างมืออาชีพ (Presentation)
- การพัฒนาเว็บไซต์องค์กร (Web site design)
- การถ่ายภาพระดับมืออาชีพ (Photography)
- การเขียนแผนที่ความคิดด้วยโปรแกรมคอมพิวเตอร์ (Mind Map® by computer software)
- การพัฒนาระบบฐานข้อมูลขั้นสูงด้วย MS Access
- การบริหารโครงการด้วยโปรแกรมคอมพิวเตอร์ (Project Management by computer software)
- ที่ปรึกษาระบบการพัฒนาสถานที่ผลิตอาหาร (GMP)
- ให้คำปรึกษาและบริการวิเคราะห์ข้อมูลด้วย SPSS/FW

ที่ตั้ง เลขที่ 11 หมู่ 8 บ้านหนองโจด ตำบล
บ้านเปิด อำเภอมือง จังหวัดขอนแก่น 40000
โทรศัพท์./โทรสาร 0-4332-4071
มือถือ 0-1661-8579 (24 hrs)

