




การฝึกเขียน Mind Map




ฝึกปฏิบัติเขียน Mind Map ด้วยมือ

- กระดาษ A4 วางแนวนอน (Landscape)
- ปากกาสี หรือ สี Magic 3-5 สี
- สมอทั้งสอง ซีก
- มือทั้งสองข้าง





ฝึกปฏิบัติเขียน Mind Map ด้วยมือ

- เริ่มจาก Subject of Mind Map ตรงกลางหน้ากระดาษ



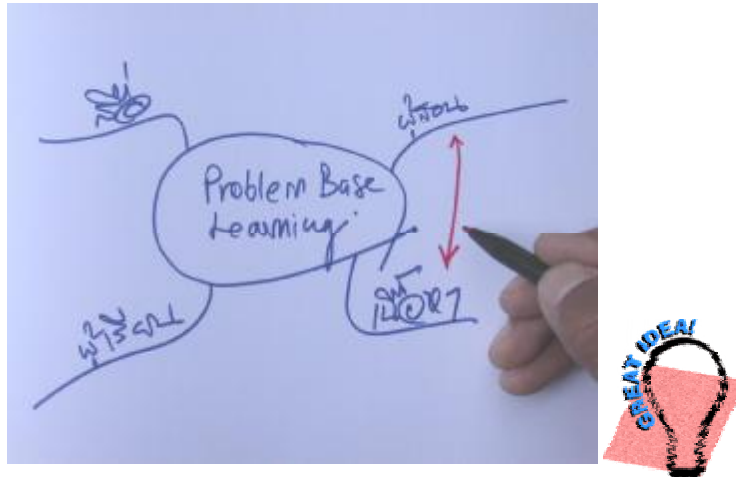
ฝึกปฏิบัติเขียน Mind Map ด้วยมือ

- แดกประเด็น (Main branch)



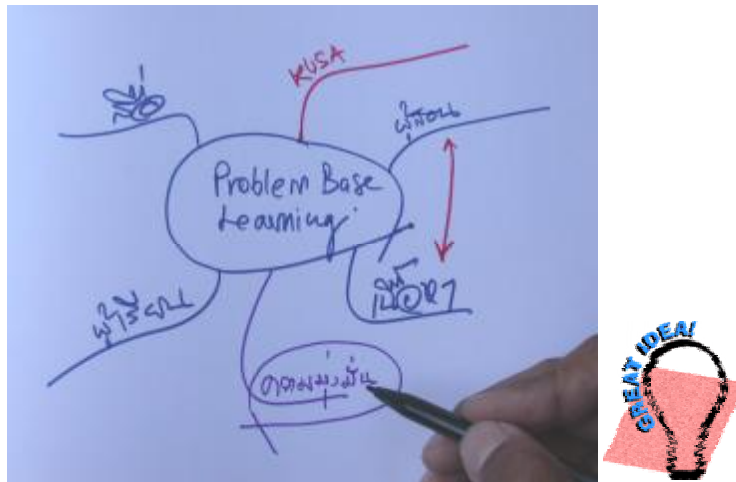
ฝึกปฏิบัติเขียน Mind Map ด้วยมือ

- เชื่อมโยงความสัมพันธ์ (Relation)



ฝึกปฏิบัติเขียน Mind Map ด้วยมือ

- เน้นจุดสำคัญ ประเด็นเด่น (Highlight)



คิดแล้วเขียน เขียนแล้วคิด



ฝึกปฏิบัติเขียน *Mind Map* ด้วยมือ

- เขียน Mind Map ประวัติส่วนตัว ของแต่ละคน
- เขียน Mind Map วางแผนการทำงานปีการศึกษา 2546
- เขียน Mind Map จากบทความ How To
 - 18 วิธีดึงดูดความสนใจสำหรับท่านสุภาพสตรี
 - เคล็ดลับ 26 ข้อเพื่อชะลอความแก่
 - ความรัก 9 อย่าง เพื่อสังคมน่าอยู่
- เขียน Mind Map ประโยชน์ของคอมพิวเตอร์ Notebook

